

# RC BODY BUILD SERIES NIGHT STAGE #002

RCボディビルドシリーズ ナイトステージ #002  
適合—タミヤSP.1401ボディランチャ デルタ インテグラール/その他

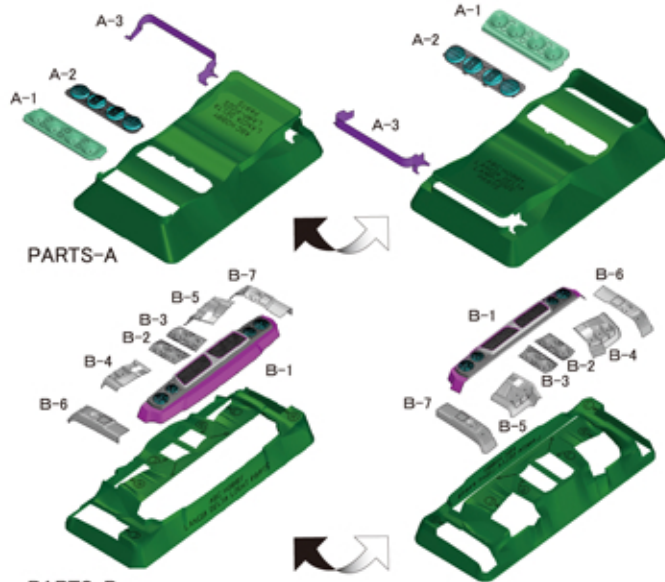
テールランプ/ウインカーも  
LEDを組み込み可能!



材質—ポリカーボネート(透明)

本製品はナイトステージを再現するためのライトボードです。取り付けには加工が必要です。

## ■ 部品のカット



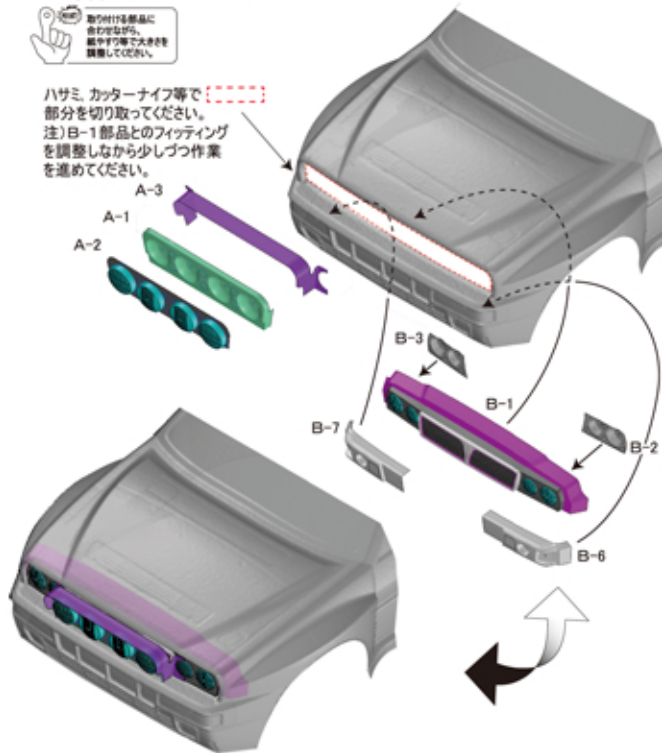
PARTS-A

ハサミ、カッターナイフ等で **緑色** 部分を切り取ってください。  
カット後は部品表面の保護フィルムをはがしてください。

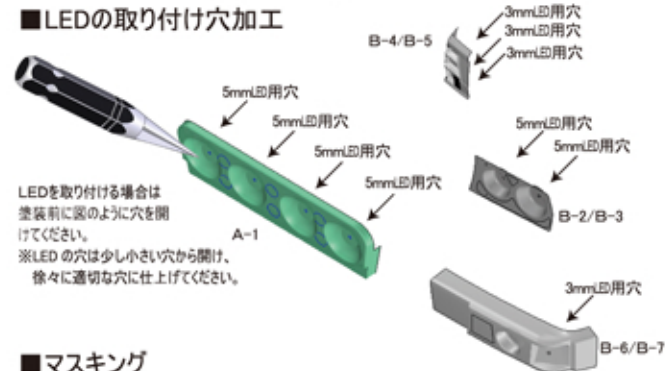
## ■ 部品のフィッティング



ハサミ、カッターナイフ等で **赤線** 部分を切り取ってください。  
注) B-1 部品とのフィッティングを調整しながら少しずつ作業を進めてください。



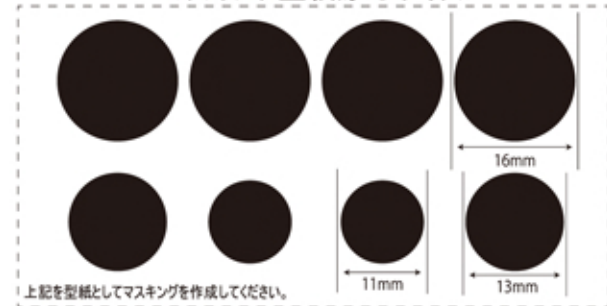
## ■ LEDの取り付け穴加工



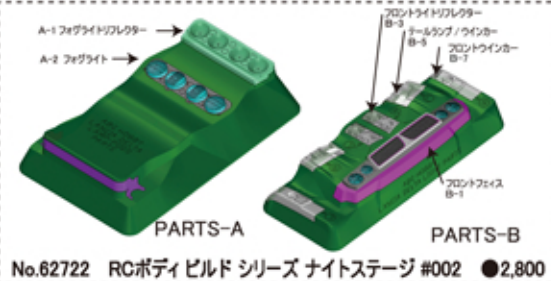
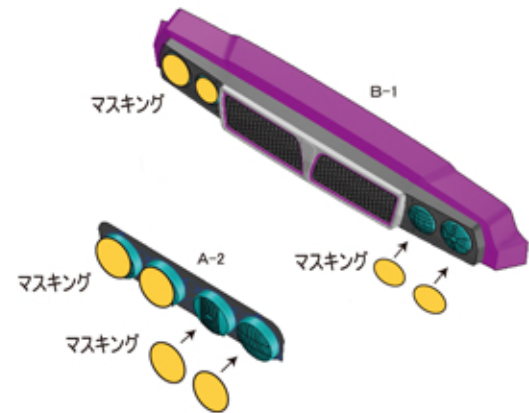
LEDを取り付ける場合は  
塗装前に図のように穴を開けてください。  
※LEDの穴は少し小さい穴から開け、  
徐々に適切な穴に仕上げてください。

## ■ マスキング

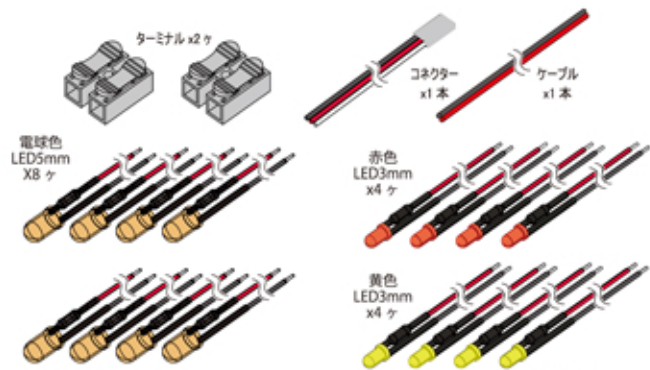
### マスキング型紙原寸サイズ



上記を型紙としてマスキングを作成してください。



No.62722 RCボディビルドシリーズ ナイトステージ #002 ●2,800

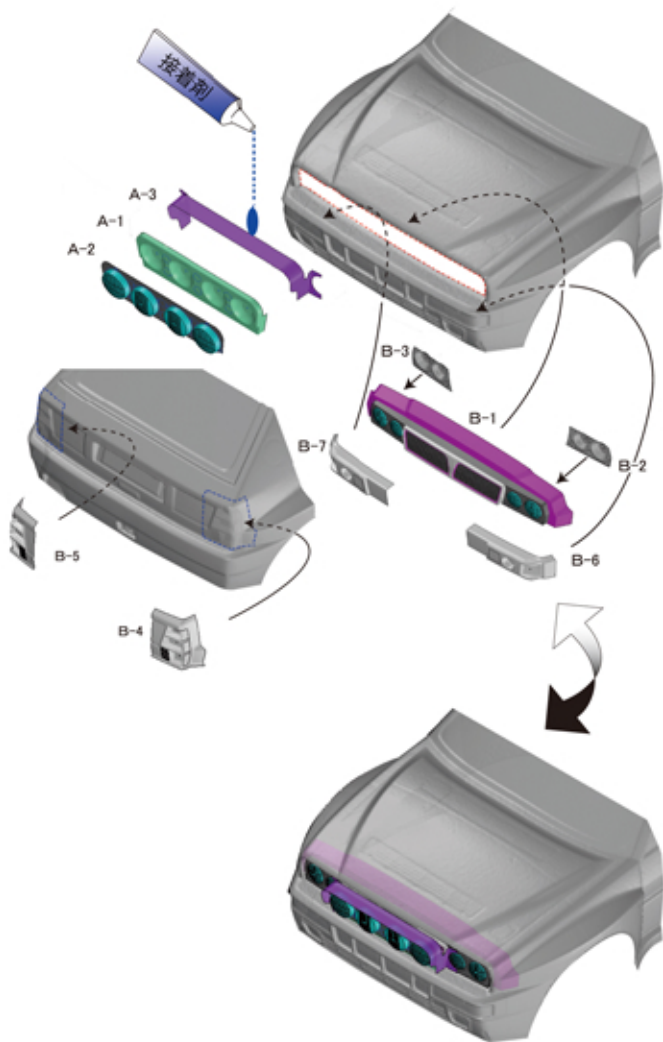


No.62702  
RCボディビルドシリーズ ナイトステージ #002 電飾用LED16ヶ付 ●5,200

## ■塗装

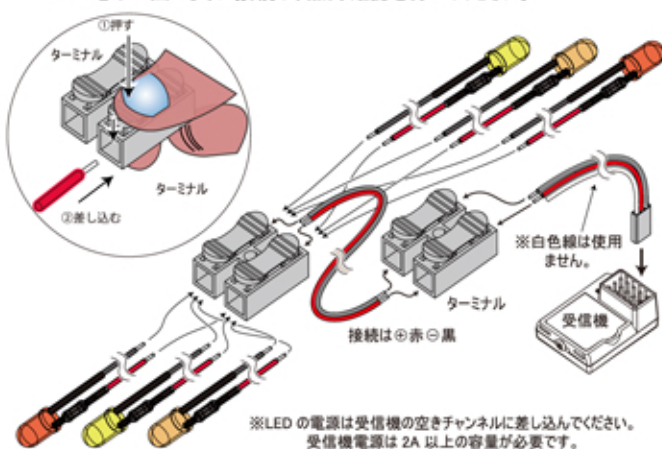


## ■部品の取り付け



## ■LEDの点灯 確認

LEDを下の図のように接続し、点灯確認を行ってください。



## LEDの取り付け

