

# RC BODY BUILD SERIES NIGHT STAGE #006

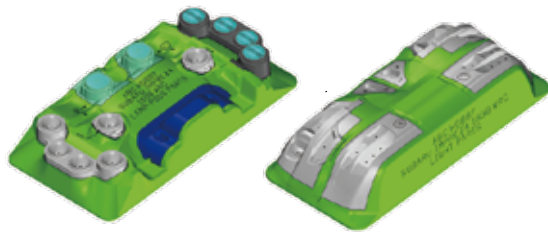
RCボディビルドシリーズ ナイトステージ #006

適合—タミヤ  
スバル インプレッサ WRC 99 (TT02用)/その他

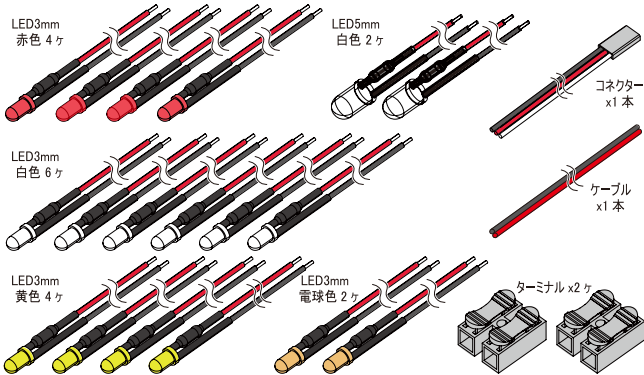
テールランプ/ウインカーも  
LEDを組み込み可能!



材質—ポリカーボネート(透明)  
本製品はナイトステージを再現するためのライトポッドです。取り付けには加工が必要です。

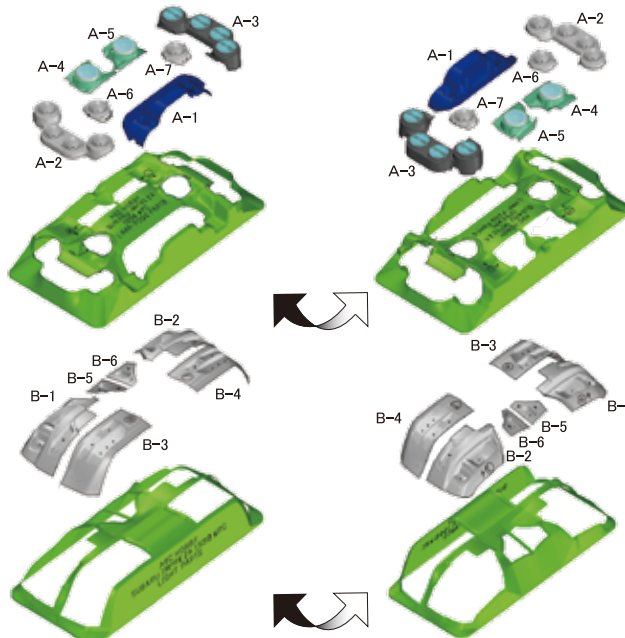


No.62726 RCボディビルドシリーズ ナイトステージ #006 ●2,800



No.62706 ●5,500  
RCボディビルドシリーズ ナイトステージ #006 電飾用LED18ヶ付

## ■部品のカット

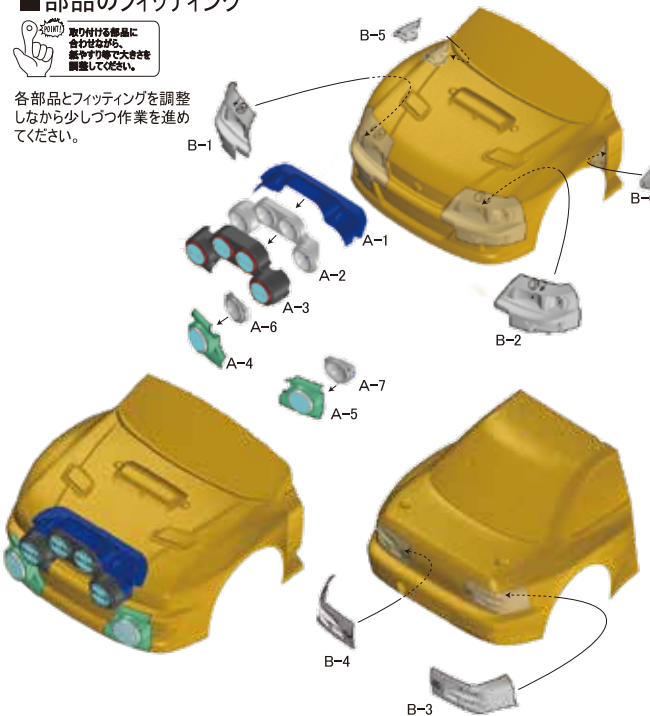


ハサミ、カッターナイフ等で ■部分 を切り取ってください。  
カット後は部品表面の保護フィルムをはがしてください。

## ■部品のフィッティング

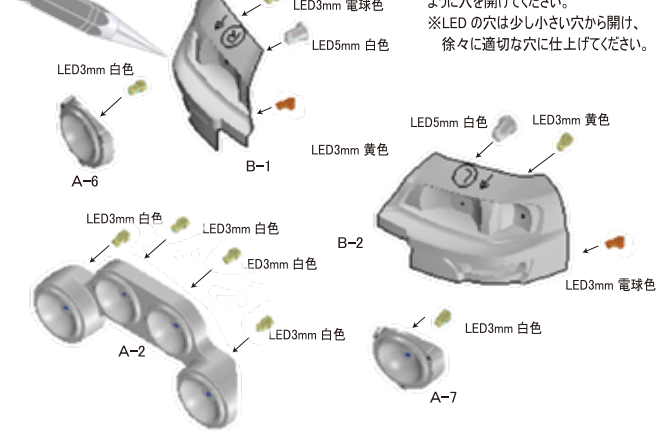


各部品とフィッティングを調整  
しながら少しずつ作業を進め  
てください。



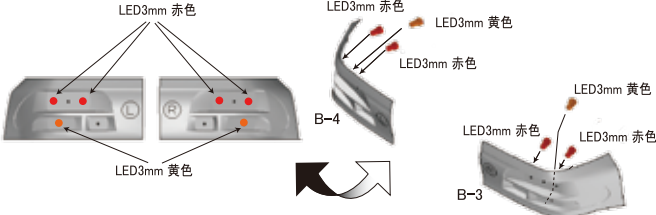
## ■LEDの取り付け穴加工

### フロント



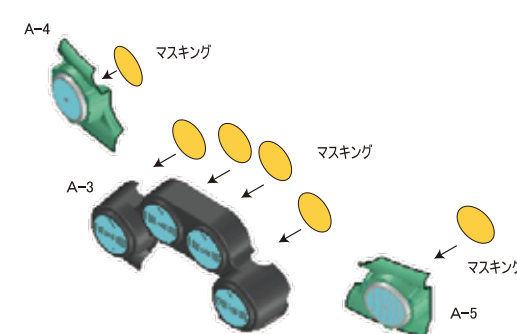
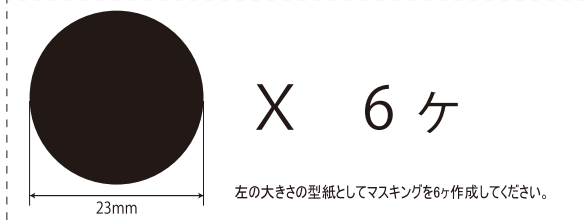
LEDを取り付ける場合は塗装前に図のように穴を開けてください。  
※LEDの穴は少し小さい穴から開け、徐々に適切な穴に仕上げてください。

### リア

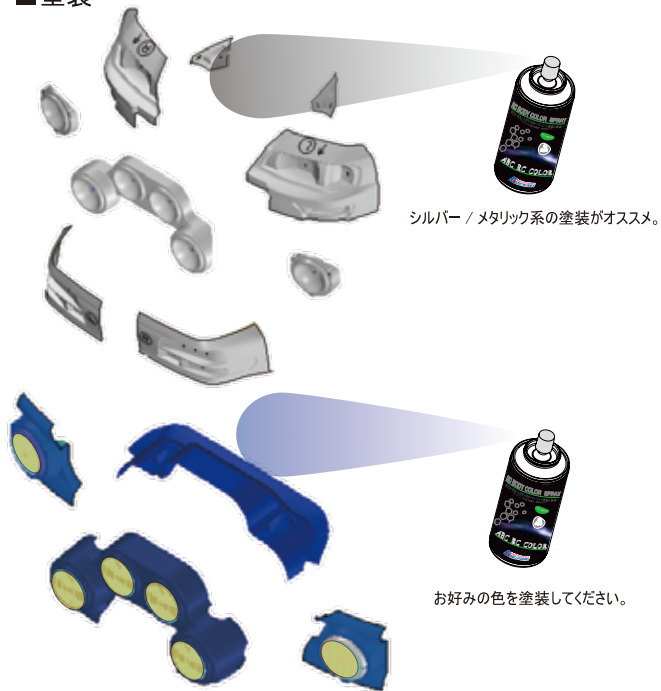


## ■マスキング

### マスキング型紙原寸サイズ



## ■ 塗装



## ■ 部品の取り付け フロント

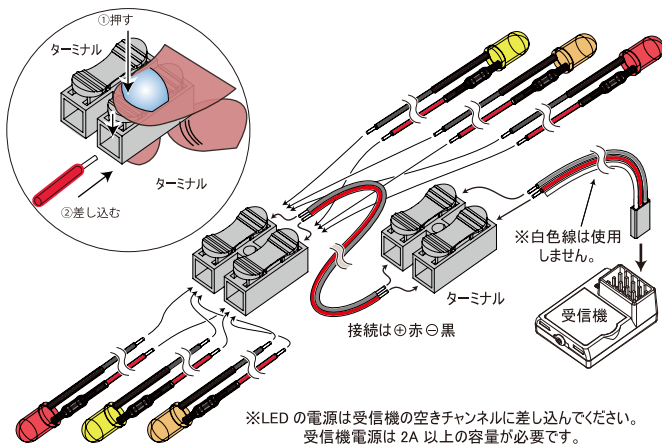


別売  
No.70506 つくんジャー●550  
ポリカーボネート専用の接着剤

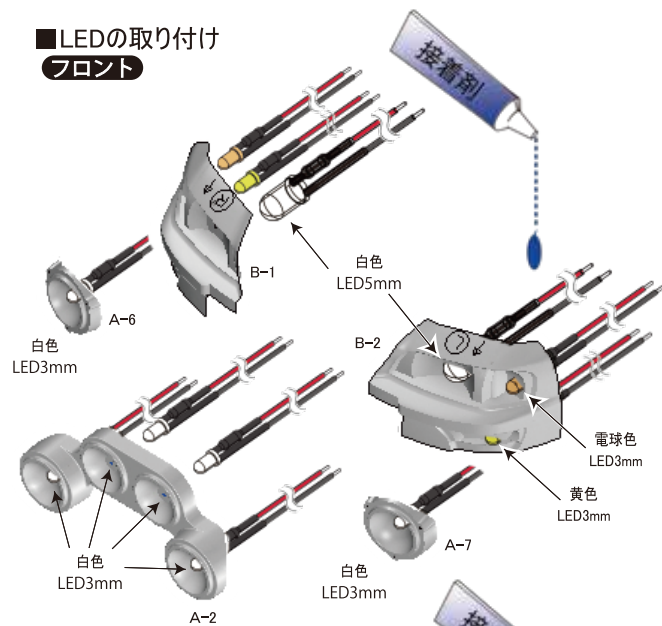


## ■ LEDの点灯 確認

LEDを下図のように接続し、点灯確認を行ってください。



## ■ LEDの取り付け フロント



## リア

